مصرف المغرب
CRÉDIT DU MAROC

COMMUNIQUÉ FINANCIER

RÉSULTATS AU 30 SEPTEMBRE 2026

CRÉDIT DU MAROC RÉALISE UNE PERFORMANCE REMARQUABLE

Le Conseil de Surveillance de Crédit du Maroc s'est réuni le 26 novembre 2026, sous la présidence de Monsieur Mohamed Hassan BENSALAH, pour examiner l'activité et les comptes arrêtés au 30 septembre 2026 par le Directoire.

INDICATEURS CLÉS

PRODUIT NET BANCAIRE
2 900
En millions de dirhams
+8,3 %

RÉSULTAT BRUT D'EXPLOITATION
1 620
En millions de dirhams
+10,3 %

COÛT DU RISQUE
-121
En millions de dirhams
-47,2 %

RÉSULTAT NET PART DU GROUPE
822
En millions de dirhams
+19,1 %

INDICATEURS DE PERFORMANCE FINANCIÈRE

CAPITAUX PROPRES
9 081
En millions de dirhams
+12 %

RATIOS DE SOLVABILITÉ
15,81 %
En pourcentage
+195 bps

COEFFICIENT D'EXPLOITATION
44,1 %
En pourcentage
-103 bps

TOTAL BILAN
86 069
En millions de dirhams
+10 %

INDICATEURS D'ACTIVITÉ

ENCOURS CRÉDITS
+12,0 %



En millions de dirhams

CRÉDITS À L'HABITAT
+2,2 %



En millions de dirhams

CRÉDITS À LA CONSOMMATION
+11,4 %

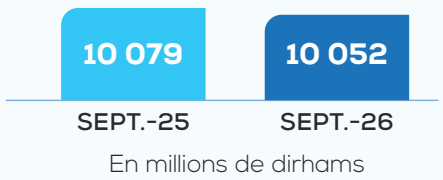

En millions de dirhams

CRÉDITS À L'ÉQUIPEMENT
+30,5 %

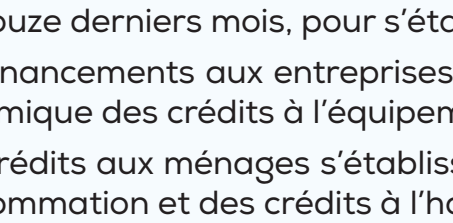

En millions de dirhams

CRÉDITS AUX PROMOTEURS IMMOBILIERS
+12,8 %

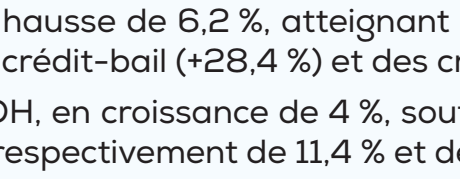

En millions de dirhams

CRÉDIT-BAIL
+28,4 %

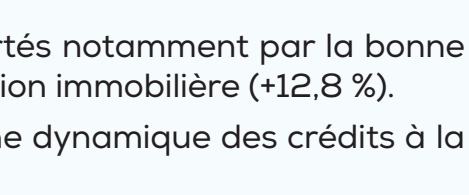

En millions de dirhams

ENCOURS RESSOURCES BILAN
+6,6 %



En millions de dirhams

RESSOURCES À VUE
+10,4 %



En millions de dirhams

RESSOURCES D'ÉPARGNE
-0,3 %



En millions de dirhams

DYNAMIQUE SOUTENUE DE L'ACTIVITÉ DE CRÉDIT +12,0 %

Crédit du Maroc poursuit le développement de son activité de financement, avec un encours de crédits en évolution de 12 % sur les douze derniers mois, pour s'établir à 65 021 MDH à fin septembre 2026.

Les financements aux entreprises enregistrent une hausse de 6,2 %, atteignant 52 972 MDH, portés notamment par la bonne dynamique des crédits à l'équipement (+30,5 %), du crédit-bail (+28,4 %) et des crédits à la promotion immobilière (+12,8 %).

Les crédits aux ménages s'établissent à 22 889 MDH, en croissance de 4 %, soutenus par la bonne dynamique des crédits à la consommation et des crédits à l'habitat, en hausse respectivement de 11,4 % et de 2,2 %.

CONFIRMATION DE LA BONNE ORIENTATION DE LA COLLECTE +6,6 %

Les ressources bilantielles atteignent 62 321 MDH à fin septembre 2026, en hausse de 6,6 % sur les douze derniers mois, confirmant la bonne orientation de la collecte. Cette évolution est principalement portée par la progression des ressources à vue, en hausse de 10,4 %, qui totalisent 46 509 MDH.

Les ressources à terme et les ressources d'épargne s'établissement respectivement à 4 600 MDH et 10 052 MDH.

Crédit du Maroc, société anonyme à Directoire et à Conseil de Surveillance, au capital de 1.162.649.900 Dhs, RC n° 28.717, agréée en qualité d'établissement de crédit par arrêté du Ministre des Finances et des Investissements n° 2348-94 du 23 août 1994 relatif aux établissements de crédit agréés de plein droit en qualité de banque.
Siège social : 201, boulevard d'Anfa, Casablanca - Site web : www.creditdumaroc.ma

HOLMARCOM Finance

مصرف المغرب
CRÉDIT DU MAROC

CONSOLIDATION DU PRODUIT NET BANCAIRE +8,3 %

Le produit net bancaire consolidé s'établit à 2 900 MDH à fin septembre 2026, en hausse de 8,3 % par rapport à la même période de l'année précédente. Cette évolution repose sur la bonne tenue de la marge nette d'intérêt et des commissions, qui compense le repli du résultat des opérations de marché.

La marge nette d'intérêt s'élève à 2 220 MDH, en croissance de 11,4 %, bénéficiant du développement commercial soutenu, de l'optimisation du coût de la ressource et de la contribution positive des filiales, notamment Crédit du Maroc Leasing & Factoring.

La marge sur commissions atteint 392 MDH, en hausse de 3,5 %, soutenue par le développement du cash management et par des activités de bancassurance, de placement OPCVM, et de l'activité paiements.

Le résultat des opérations de marché ressort à 367 MDH, en recul annuel de 4,8 %, affecté par l'évolution défavorable du marché obligataire dans un contexte de volatilité des taux. Ce ralentissement est partiellement atténué par la bonne orientation des activités de change.

AMÉLIORATION DU RÉSULTAT BRUT D'EXPLOITATION +10,3 %

Le résultat brut d'exploitation s'établit à 1 620 MDH au troisième trimestre 2026, en progression de 10,3 % par rapport à la même période de 2025. Cette évolution bénéficie de la croissance du produit net bancaire consolidé, conjuguée à une évolution maîtrisée des charges générales d'exploitation, intégrant notamment les dépenses liées à la transformation technologique de la banque.

Cette performance se traduit par une amélioration de 100 points de base du coefficient d'exploitation, qui s'établit à 44,1 %.

A fin septembre 2026, les investissements réalisés par Crédit du Maroc totalisent 146 MDH, principalement consacrés au renforcement du socle technologique.

MAITRISE DU COUT DU RISQUE -47,2 %

Le coût du risque consolidé s'établit à 121 MDH, en baisse de 47,2 % sur un an, traduisant les effets d'une politique prudente de gestion des risques et de l'intensification des actions du recouvrement.

Les créances en souffrance s'élèvent à 4 577 MDH, en hausse de 5,7 %. Le taux de créances douteuses et litigieuses enregistre un recul de 33 points de base à 6,7 % et le taux de couverture des créances en souffrance s'établit à 88,2 %.

PROGRESSION MARQUÉE DU RÉSULTAT NET CONSOLIDÉ +19,1 %

Le résultat net consolidé s'établit à 822 MDH à fin septembre 2026, en progression de 19,1 % par rapport à la même période de l'année précédente. Cette évolution reflète la croissance du produit net bancaire, en phase avec la maîtrise des charges d'exploitation et la bonne tenue du coût du risque.

FAITS MARQUANTS DU 3E TRIMESTRE 2026

POURSUITE DE LA DYNAMIQUE DE DÉVELOPPEMENT COMMERCIAL

La période a été marquée par la poursuite des initiatives de conquête et de développement de la relation client sur les différents machés, notamment à travers le renforcement des partenariats dédiés aux fonctionnaires et le déploiement de la campagne estivale à destination des Marocains du Monde.

La Banque a également déployé ses campagnes estivales en partenariat avec Visa et Mastercard, afin de promouvoir l'utilisation des moyens de paiement à l'international.

RENFORCEMENT DE L'ACCOMPAGNEMENT DES PME

Engagé aux côtés des entreprises dans leurs enjeux de développement, Crédit du Maroc poursuit le renforcement de son accompagnement en leur proposant des espaces d'échange et de réflexion autour de leurs préoccupations stratégiques. Dans cette dynamique, la Banque et AtlantaSanad Assurance ont réuni des dirigeants de PME à l'occasion d'une rencontre-débat consacrée aux enjeux d'attraction, de fidélisation et de protection des talents.

CONSOLIDATION DE L'ANCRAGE TERRITORIAL ET ENGAGEMENT EN FAVEUR DU DÉVELOPPEMENT DURABLE

Crédit du Maroc a conclu un partenariat avec Casablanca Marathon, qui devient désormais « Crédit du Maroc Casablanca Marathon ». Cette initiative traduit l'engagement de la Banque en faveur du rayonnement de Casablanca et de la promotion des initiatives sportives et fédératrices au bénéfice de ses habitants.

Par ailleurs, la Banque a été distinguée lors des GEFF Awards, organisés le 29 septembre, pour sa contribution aux programmes Green Value Chain et GEFFII, déployés en partenariat avec la BERD - SME Finance et Development Morocco. Cette distinction vient saluer son engagement en faveur du financement de la transition verte et de l'accompagnement des entreprises dans leur démarche de durabilité.

CONTACTS

Contact Presse : Mouna Benrhanem - Directeur de la Communication - mouna.benrhanem@cdm.ma
Contacts Communication financière : Myriam Nasrollah - Secrétaire Général Groupe - myriam.nasrollah@cdm.ma
Hanane Laala – Directeur du Pôle Finance – hanane.laala@cdm.ma
Site web : wwww.creditdumaroc.ma – Centre de Relation Clients : 3232

Crédit du Maroc, société anonyme à Directoire et à Conseil de Surveillance, au capital de 1.162.649.900 Dhs, RC n° 28.717, agréée en qualité d'établissement de crédit par arrêté du Ministre des Finances et des Investissements n° 2348-94 du 23 août 1994 relatif aux établissements de crédit agréés de plein droit en qualité de banque.
Siège social : 201, boulevard d'Anfa, Casablanca - Site web : www.creditdumaroc.ma

HOLMARCOM Finance

مصرف المغرب
CRÉDIT DU MAROC

RÉSULTATS FINANCIERS CONSOLIDÉS IFRS AU 30 SEPTEMBRE 2026

BILAN CONSOLIDÉ IFRS AU 30 SEPTEMBRE 2026

(En milliers de DH)

ACTIF CONSOLIDÉ	30/09/2026	31/12/2025
Valeurs en caisse, Banques centrales, Trésor public, Service des chèques postaux	1 813 812	2 841 287
Actifs financiers à la juste valeur par résultat	5 678 931	5 983 830
Actifs financiers détenus à des fins de transactions	5 401 366	5 734 166
Autres actifs financiers à la juste valeur par résultat	277 564	249 664
Instruments dérivés de couverture	-	-
Actifs financiers à la juste valeur par capitaux propres	111 322	2 410 234
Instruments de dettes comptabilisés à la juste valeur par capitaux propres recyclables	111 322	2 410 234
Instruments de capitaux propres comptabilisés à la juste valeur par capitaux propres non recyclables	-	-
Titres au coût amorti	5 262 648	2 135 033
Prêts et créances sur les Etablissements de crédit et assimilés, au coût amorti	4 503 006	3 892 685
Prêts et créances sur la clientèle, au coût amorti	65 021 002	62 862 585
Ecart de réévaluation actif des portefeuilles couvert en taux	-	
Placements des activités d'assurance	-	
Actifs d'Impôt Exigible	31 976	970
Actifs d'impôt différé	97 211	176 010
Comptes de régularisation et autres actifs	1 037 747	915 006
Actifs non courants destinés à être cédés	-	
Participations dans des entreprises mises en équivalence	8 190	6 457
Immeubles de placement	-	-
Immobilisations corporelles	1 441 118	1 481 592
Immobilisations incorporelles	1 062 166	1 022 407
Ecarts d'acquisition	-	-
TOTAL	86 069 130	83 728 097

(En milliers de DH)

PASSIF CONSOLIDÉ	30/09/2026	31/12/2025
Banques centrales, Trésor public, Service des chèques postaux	-	670
Passifs financiers à la juste valeur par résultat	125 709	39 529
Passifs financiers détenus à des fins de transaction	125 709	39 529
Passifs financiers à la juste valeur par résultat sur option	-	
Instruments dérivés de couverture	-	-
Dettes envers les Etablissements de crédit et assimilés	4 817 262	6 516 092
Dettes envers la clientèle	62 320 818	61 228 461
Titres de créance émis	4 121 567	2 120 354
Passifs d'impôt exigibles	154 857	193 716
Passifs d'impôt différé	1 496	1 282
Comptes de régularisation et autres passifs	2 568 763	2 586 330
Dettes liées aux actifs non courants destinés à être cédés	-	-
Provisions techniques des contrats d'assurance	-	-
Provisions	579 714	580 339
Subventions et fonds assimilés	-	-
Dettes subordonnées et fonds spéciaux de garantie	2 298 417	2 258 313
Capitaux propres	9 080 528	8 203 010
Capital et réserves liées	5 309 541	4 750 613
Réserves consolidées	2 894 421	2 551 543
Part du groupe	2 894 421	2 551 543
Part des minoritaires	-	-
Gains et pertes comptabilisés directement en capitaux propres	55 055	37 302
Part du groupe	55 055	37 302
Part des minoritaires	-	-
Résultat net de l'exercice	821 511	863 551
Part du groupe	821 511	863 551
Part des minoritaires	-	-
TOTAL	86 069 130	83 728 097

COMPTE DE RÉSULTAT CONSOLIDÉ IFRS AU 30 SEPTEMBRE 2026

(En milliers de DH)

COMPTE DE RÉSULTAT	30/09/2026	30/09/2025
Intérêts, rémunérations et produits assimilés	2 701 337	2 448 924
Intérêts, rémunérations et charges assimilés	481 464	456 383
Marge d'Intérêt	**2 219 873**	**1 992 542**
Commissions (Produits)	533 129	433 703
Commissions (Charges)	140 729	54 646
Marge sur Commissions	**392 400**	**379 057**
Gains ou pertes nets résultant des couvertures de position nette	-	-
Gains ou pertes nets sur instruments financiers à la juste valeur par résultat	366 756	385 316
Gains ou pertes nets sur actifs/passifs de transaction	348 078	375 643
Gains ou pertes nets sur autres actifs/passifs à la juste valeur par résultat	18 678	9 673
Gains ou pertes nets des instruments financiers à la juste valeur par capitaux propres	-	-
Gains ou pertes nets sur instruments de dettes comptabilisés en capitaux propres recyclables	-	-
Rémunération des instruments de capitaux propres comptabilisés en capitaux propres non recyclables (dividendes)	-	-
Gains ou pertes nets sur actifs financiers disponibles à la vente	-	-
Gains ou pertes nets résultant de la décomptabilisation d'actifs financiers au coût amorti	-	-
Gains ou pertes nets résultant du reclassement d'actifs financiers au coût amorti en actifs financiers à la juste valeur par résultat	-	-
Gains ou pertes nets résultant du reclassement d'actifs financiers à la juste valeur par capitaux propres en actifs financiers à la juste valeur par résultat	-	-
Produits des autres activités	23 700	19 661
Charges des autres activités	102 986	98 684
PRODUIT NET BANCAIRE	**2 899 743**	**2 677 892**
Charges générales d'exploitation	1 043 568	996 320
Dotations aux amortissements et aux dépréciations des immobilisations incorporelles et corporelles	236 397	213 331
Résultat Brut d'Exploitation	**1 619 778**	**1 468 241**
Coût du risque	-120 672	-228 491
Résultat d'Exploitation	**1 499 106**	**1 239 749**
Quote-Part du résultat net des entreprises associées et des coentreprises mises en équivalence	1 733	-
Gains ou pertes nets sur autres actifs	2 913	10 552
Variations de valeur des écarts d'aquisition	-	-
Résultat avant Impôt	**1 503 752**	**1 250 301**
Impôts sur les résultats	682 241	560 313
Résultat net d'impôt des activités arrêtées ou en cours de cession	-	-
Résultat net	**821 511**	**689 989**
Intérêts minoritaires	-	-
résultat net Part du groupe	**821 511**	**689 989**
Résultat par action	75,50	63,41
Résultat dilué par action	75,50	63,41

ATTESTATION DES COMMISSAIRES AUX COMPTES

Fidaroc Grant Thornton

7, Boulevard Driss Slaoui
Casablanca
Maroc

EY Shape the future with confidence

Ernst & Young
37, Bd Abdellatif Ben Kaddour,
20050, Casablanca, Morocco

GROUPE CREDIT DU MAROC

ATTESTATION D'EXAMEN LIMITE DE LA SITUATION INTERMEDIAIRE CONSOLIDEE AU 30 SEPTEMBRE 2026

Nous avons procédé à un examen limité de la situation intermédiaire de Crédit Du Maroc et ses filiales (Groupe Crédit du Maroc) comprenant le bilan et le compte de résultat consolidés relatifs à la période du 1er janvier au 30 septembre 2026. Cette situation intermédiaire fait ressortir un montant de capitaux propres consolidés totalisant KMAD 9.080.528 dont un bénéfice net de KMAD 821.511.

Nous avons effectué notre examen limité selon les normes de la Profession au Maroc relatives aux missions d'examen limité. Ces normes requièrent que l'examen limité soit planifié et réalisé en vue d'obtenir une assurance modérée que la situation intermédiaire ne comporte pas d'anomalie significative. Un examen limité comporte essentiellement des entretiens avec le personnel de la société et des vérifications analytiques appliquées aux données financières ; il fournit donc un niveau d'assurance moins élevé qu'un audit. Nous n'avons pas effectué un audit et, en conséquence, nous n'exprimons donc pas d'opinion d'audit.

Sur la base de notre examen limité, nous n'avons pas relevé de faits qui nous laissent penser que la situation intermédiaire consolidée ci-jointe, ne donne pas une image fidèle du résultat des opérations de la période écoulée ainsi que de la situation financière et du patrimoine du Groupe Crédit Du Maroc arrêtés au 30 septembre 2026, conformément aux normes comptables internationales (IAS/IFRS).

Casablanca, le 26 novembre 2026

Les Commissaires aux Comptes

FIDAROC GRANT THORNTON
FIDAROC GRANT THORNTON
Membre du réseau Grant Thornton International
7 Bd. Driss Slaoui - Casablanca
Tél : 05 22 54 48 00 - Fax : 05 22 29 66 70
Faïçal MEKOUAR
Associé

Ernst & Young
ERNST & YOUNG
37, Bd Abdellatif Ben Kaddour - CASABLANCA -
Abdeslam BERRADA ALLAM
Associé

COMPTES SOCIAUX AU 30 SEPTEMBRE 2026

BILAN AU 30 SEPTEMBRE 2026

(En milliers de DH)

ACTIF	30/09/2026	31/12/2025
Valeurs en caisse, Banques centrales, Trésor public, Service des chèques postaux	1 813 963	2 843 496
Créances sur les établissements de crédit et assimilés	8 634 127	7 430 207
. À vue	2 443 484	1 471 811
. À terme	6 190 642	5 958 396
Créances sur la clientèle	60 305 965	59 169 704
. Crédits et financements participatifs de trésorerie et à la consommation	20 410 293	19 933 198
. Crédits et financements participatifs à l'équipement	16 730 477	14 281 390
. Crédits et financements participatifs immobiliers	21 298 749	20 804 548
. Autres crédits et financements participatifs	1 866 447	4 150 568
Créances acquises par affacturage	333 086	410 289
Titres de transaction et de placement	5 560 491	8 190 968
. Bons du Trésor et valeurs assimilées	5 376 196	8 011 667
. Autres titres de créance	69 155	64 161
. Titres de propriété	115 140	115 140
. Certificats de Sukuk	-	-
Autres actifs	576 598	524 597
Titres d'investissement	5 233 065	2 118 466
. Bons du Trésor et valeurs assimilées	5 233 065	2 118 466
. Autres titres de créance	-	-
. Certificats de Sukuk	-	-
Titres de participation et emplois assimilés	413 774	411 306
. Participations dans les entreprises liées	365 164	365 325
. Autres titres de participation et emplois assimilés	48 610	45 981
. Titres de Moudaraba et Moucharaka	-	-
Créances subordonnées	-	-
Dépôts d'investissement placés	-	-
Immobilisations données en crédit-bail et en location	-	-
Immobilisations données en Ijara	-	-
Immobilisations incorporelles	986 267	1 004 110
Immobilisations corporelles	1 012 859	1 058 057
Total de l'Actif	84 870 197	83 161 200

(En milliers de DH)

PASSIF	30/09/2026	31/12/2025
Banques centrales, Trésor public, Service des chèques postaux	-	670
Dettes envers les établissements de crédit et assimilés	4 394 334	6 384 060
. À vue	338 367	222 898
. À terme	4 055 966	6 161 162
Dépôts de la clientèle	61 978 795	61 050 939
. Comptes à vue créditeurs	46 291 693	44 387 396
. Comptes d'épargne	10 051 714	10 096 351
. Dépôts à terme	4 740 110	5 221 755
. Autres comptes créditeurs	892 553	1 332 228
. Dettes envers la clientèle sur produits participatifs	2 726	13 210
Titres de créance émis	4 121 567	2 120 354
. Titres de créance négociables	4 121 567	2 120 354
. Emprunts obligataires	-	-
. Autres titres de créance émis	-	-
Autres passifs	2 161 141	2 289 342
Provisions pour risques et charges	1 126 941	1 197 116
Provisions réglementées	-	-
Subventions, fonds publics affectés et fonds spéciaux de garantie	-	-
Dettes subordonnées	3 366 771	3 428 843
Dépôts d'investissement reçus	221 554	162 863
Écarts de réévaluation	-	-
Réserves et primes liées au capital	3 250 508	2 625 959
Capital	1 162 650	1 088 121
Actionnaires. Capital non versé (-)	-	-
Report à nouveau (+/-)	2 290 635	2 008 482
Résultats nets en instance d'affectation (+/-)	-	-
Résultat net de l'exercice (+/-)	795 303	804 451
Total du Passif	84 870 197	83 161 200

(En milliers de DH)

HORS BILAN	30/09/2026	31/12/2025
ENGAGEMENTS DONNÉS	13 714 166	14 323 987
Engagements de financement donnés en faveur d'établissements de crédit et assimilés	-	-
Engagements de financement donnés en faveur de la clientèle	3 906 390	4 933 179
Engagements de garantie d'ordre d'établis. de crédit et assimilés	1 557 276	1 834 925
Engagements de garantie d'ordre de la clientèle	8 250 501	7 555 883
Titres achetés à réméré	-	-
Autres titres à livrer	-	-
ENGAGEMENTS REÇUS	3 273 102	3 907 727
Engagements de financement reçus d'établis. de crédit et assimilés	1 263 115	1 235 415
Engagements de garantie reçus d'établis. de crédit et assimilés	2 009 987	2 672 312
Engagements de garantie reçus de l'État et d'organismes de garantie divers	-	-
Titres vendus à réméré	-	-
Titres de Moucharaka et Moudaraba à recevoir	-	-
Autres titres à recevoir	-	-

ATTESTATION DES COMMISSAIRES AUX COMPTES

Fidaroc Grant Thornton

7, Boulevard Driss Slaoui
Casablanca
Maroc

EY Shape the future with confidence

Ernst & Young
37, Bd Abdellatif Ben Kaddour,
20050, Casablanca, Morocco

CREDIT DU MAROC

ATTESTATION D'EXAMEN LIMITE SUR LA SITUATION INTERMEDIAIRE DES COMPTES SOCIAUX AU 30 SEPTEMBRE 2026

En application des dispositions du Dahir n° 1-93-212 du 21 septembre 1993 tel que modifié et complété, nous avons procédé à un examen limité de la situation intermédiaire de Crédit Du Maroc comprenant le bilan et le compte de produits et charges relatifs à la période du 1er janvier au 30 septembre 2026. Cette situation intermédiaire qui fait ressortir un montant de capitaux propres et assimilés totalisant KMAD 10.865.867 dont un bénéfice net de KMAD 795.303 relève de la responsabilité des organes de gestion de la banque.

Nous avons effectué notre mission selon les normes de la Profession au Maroc relatives aux missions d'examen limité. Ces normes requièrent que l'examen limité soit planifié et réalisé en vue d'obtenir une assurance modérée que la situation intermédiaire ne comporte pas d'anomalie significative. Un examen limité comporte essentiellement des entretiens avec le personnel de la société et des vérifications analytiques appliquées aux données financières ; il fournit donc un niveau d'assurance moins élevé qu'un audit. Nous n'avons pas effectué un audit et, en conséquence, nous n'exprimons donc pas d'opinion d'audit.

Sur la base de notre examen limité, nous n'avons pas relevé de faits qui nous laissent penser que la situation intermédiaire, ci-jointe, ne donne pas une image fidèle du résultat des opérations de la période écoulée ainsi que de la situation financière et du patrimoine de la banque arrêtés au 30 septembre 2026, conformément au référentiel comptable admis au Maroc.

Casablanca, le 26 novembre 2026

Les Commissaires aux Comptes

FIDAROC GRANT THORNTON
FIDAROC GRANT THORNTON
Membre du réseau Grant Thornton International
7 Bd. Driss Slaoui - Casablanca
Tél : 05 22 54 48 00 - Fax : 05 22 29 66 70
Faïçal MEKOUAR
Associé

Ernst & Young
ERNST & YOUNG
37, Bd Abdellatif Ben Kaddour - CASABLANCA -
Abdeslam BERRADA ALLAM
Associé

COMPTE DE PRODUITS ET CHARGES AU 30 SEPTEMBRE 2026

(En milliers de DH)

LIBELLÉ	30/09/2026	30/09/2025
PRODUITS D'EXPLOITATION BANCAIRE	3 476 621	3 185 193
Intérêts, rémunérations et produits assimilés sur opérations avec les établissements	259 081	216 569
Intérêts, rémunérations et produits assimilés sur opérations avec la clientèle	2 181 890	2 049 832
Intérêts et produits assimilés sur titres de créance	105 070	48 118
Produits sur titres de propriété et certificats de Sukuk	80 208	58 922
Produits sur titres de Moudaraba et Moucharaka	-	-
Produits sur immobilisations en crédit-bail et en location	-	-
Produits sur immobilisations données en Ijara	-	-
Commissions sur prestations de service	343 045	334 193
Autres produits bancaires	507 313	477 556
Transfert de charges sur dépôts d'investissement reçus	13	2
CHARGES D'EXPLOITATION BANCAIRE	819 026	727 832
Intérêts et charges assimilées sur opérations avec les établissements	117 608	89 594
Intérêts et charges assimilées sur opérations avec la clientèle	273 173	306 636
Intérêts et charges assimilées sur titres de créance émis	110 833	90 900
Charges sur titres de Moudaraba et Moucharaka	-	-
Charges sur immobilisations en crédit-bail et en location	-	-
Charges sur immobilisations données en Ijara	-	-
Autres charges bancaires	313 038	239 025
Transfert de produits sur dépôts d'investissement reçus	4 375	1 677
PRODUIT NET BANCAIRE	2 657 595	2 457 360
Produits d'exploitation non bancaire	59 356	50 210
Charges d'exploitation non bancaire	-	-
CHARGES GÉNÉRALES D'EXPLOITATION	1 302 798	1 208 583
Charges de personnel	660 106	614 822
Impôts et taxes	25 116	22 890
Charges externes	386 879	360 864
Autres charges générales d'exploitation	4 301	3 402
Dotations aux amortissements et aux provisions des immobilisations incorporelles et corporelles	226 395	206 606
DOTATIONS AUX PROVISIONS ET PERTES SUR CRÉANCES IRRÉCOUVRABLES	486 191	583 331
Dotations aux provisions pour créances et engagements par signature en souffrance	392 532	483 596
Pertes sur créances irrécouvrables	6 150	31 594
Autres dotations aux provisions	87 509	68 141
REPRISES DE PROVISIONS ET RÉCUPERATIONS SUR CRÉANCES AMORTIES	445 733	457 998
Reprises de provisions pour créances et engagements par signature en souffrance	279 095	403 815
Récupérations sur créances amorties	13 333	24 551
Autres reprises de provisions	153 305	29 631
RÉSULTAT COURANT	1 373 695	1 173 654
Produits non courants	127	739
Charges non courantes	106 770	73 510
RÉSULTAT AVANT IMPÔTS SUR LES RÉSULTATS	1 267 052	1 100 883
Impôts sur les résultats	471 749	442 649
RÉSULTAT NET DE L'EXERCICE	795 303	658 234

Crédit du Maroc, société anonyme à Directoire et à Conseil de Surveillance, au capital de 1.162.649.900 Dhs, RC n° 28.717, agréée en qualité d'établissement de crédit par arrêté du Ministre des Finances et des Investissements n° 2348-94 du 23 août 1994 relatif aux établissements de crédit agréés de plein droit en qualité de banque.
Siège social : 201, boulevard d'Anfa, Casablanca - Site web : www.creditdumaroc.ma

HOLMARCOM Finance